

UNIVERSIDAD NACIONAL ABIERTA Y A DISTANCIA
EJECUCION MENSUAL DEL PRESUPUESTO DE GASTOS DICIEMBRE 2025
GENERAL

IMPUTACIÓN	RUBRO	APROPIACIÓN	DISPONIBILIDADES	DISPONIBILIDADES ACUMULADAS	COMPROMISOS	COMPROMISOS ACUMULADOS	OBLIGACIONES	OBLIGACIONES ACUMULADAS	PAGOS	PAGOS ACUMULADOS
A	FUNCIONAMIENTO - RECURSOS NACIÓN	464.788.725.176,00	-25.079.995.296,00	385.846.599.900,84	250.306.328.014,37	385.846.599.900,84	87.590.833.245,37	217.286.423.960,84	96.030.088.812,84	210.321.686.248,84
A11	Gastos de personal	242.857.603.059,00	-14.613.896.154,00	196.989.173.471,00	72.525.359.988,00	196.989.173.471,00	72.567.822.189,00	196.871.964.173,00	85.159.449.254,00	196.871.964.173,00
A11A	Planta de personal permanente	60.943.659.619,00	2.822.614.543,00	43.376.087.051,00	7.842.614.543,00	43.376.087.051,00	7.842.614.543,00	43.376.087.051,00	7.842.614.543,00	43.376.087.051,00
A11A010	Factores constitutivos de salario	45.082.599.619,00	904.710.779,00	30.190.368.268,00	5.924.710.779,00	30.190.368.268,00	5.924.710.779,00	30.190.368.268,00	5.924.710.779,00	30.190.368.268,00
A11A0100010	Factores salariales comunes	45.082.599.619,00	904.710.779,00	30.190.368.268,00	5.924.710.779,00	30.190.368.268,00	5.924.710.779,00	30.190.368.268,00	5.924.710.779,00	30.190.368.268,00
A11A0100010010000000	Sueldo básico	30.433.581.698,00	-1.171.716.823,00	20.271.062.294,00	3.848.283.177,00	20.271.062.294,00	3.848.283.177,00	20.271.062.294,00	3.848.283.177,00	20.271.062.294,00
A11A0100010030000000	Gastos de representación	2.061.061.952,00	168.778.997,00	1.884.171.763,00	168.778.997,00	1.884.171.763,00	168.778.997,00	1.884.171.763,00	168.778.997,00	1.884.171.763,00
A11A0100010040000000	Subsidio de alimentación	35.736.268,00	2.661.255,00	30.746.713,00	2.661.255,00	30.746.713,00	2.661.255,00	30.746.713,00	2.661.255,00	30.746.713,00
A11A0100010050000000	Auxilio de transporte	69.358.800,00	5.380.000,00	64.066.666,00	5.380.000,00	64.066.666,00	5.380.000,00	64.066.666,00	5.380.000,00	64.066.666,00
A11A0100010060000000	Prima de servicio	1.751.711.050,00	0,00	25.412.579,00	0,00	25.412.579,00	0,00	25.412.579,00	0,00	25.412.579,00
A11A0100010070000000	Bonificación por serv prest	717.657.526,00	33.523.074,00	551.920.772,00	33.523.074,00	551.920.772,00	33.523.074,00	551.920.772,00	33.523.074,00	551.920.772,00
A11A0100010081000000	Prest soc - Prima de navidad	5.302.967.915,00	0,00	3.109.105.316,00	0,00	3.109.105.316,00	0,00	3.109.105.316,00	0,00	3.109.105.316,00
A11A0100010082000000	Prest soc - Prima de vacaciones	1.692.523.553,00	1.636.806.857,00	1.657.882.474,00	1.636.806.857,00	1.657.882.474,00	1.636.806.857,00	1.657.882.474,00	1.636.806.857,00	1.657.882.474,00
A11A0100010090000000	Prima técnica salarial	3.018.000.857,00	229.277.419,00	2.595.999.691,00	229.277.419,00	2.595.999.691,00	229.277.419,00	2.595.999.691,00	229.277.419,00	2.595.999.691,00
A11A0100020	Factores salariales especiales	50.000.000,00	15.240.287,00	15.240.287,00	15.240.287,00	15.240.287,00	15.240.287,00	15.240.287,00	15.240.287,00	15.240.287,00
A11A0100020150000000	Bonificación personal administrativo	50.000.000,00	15.240.287,00	15.240.287,00	15.240.287,00	15.240.287,00	15.240.287,00	15.240.287,00	15.240.287,00	15.240.287,00
A11A020	Contribuciones inherentes a la nómina	13.575.126.000,00	1.742.455.383,00	12.179.327.572,00	1.742.455.383,00	12.179.327.572,00	1.742.455.383,00	12.179.327.572,00	1.742.455.383,00	12.179.327.572,00
A11A0200010000000000	Aportes a la seg soc en pensiones	4.006.245.598,00	334.591.724,00	3.703.525.036,00	334.591.724,00	3.703.525.036,00	334.591.724,00	3.703.525.036,00	334.591.724,00	3.703.525.036,00
A11A0200020000000000	Aportes a la seg soc en salud	2.997.487.141,00	238.749.131,00	2.663.670.557,00	238.749.131,00	2.663.670.557,00	238.749.131,00	2.663.670.557,00	238.749.131,00	2.663.670.557,00
A11A0200030000000000	Aportes de cesantías	3.461.962.953,00	956.644.028,00	3.449.369.199,00	956.644.028,00	3.449.369.199,00	956.644.028,00	3.449.369.199,00	956.644.028,00	3.449.369.199,00
A11A0200040000000000	Aportes a cajas de comp familiar	1.397.547.916,00	113.011.700,00	1.262.421.200,00	113.011.700,00	1.262.421.200,00	113.011.700,00	1.262.421.200,00	113.011.700,00	1.262.421.200,00
A11A0200050000000000	Aportes grales al sist de riesgos lab	645.444.293,00	14.693.200,00	153.498.680,00	14.693.200,00	153.498.680,00	14.693.200,00	153.498.680,00	14.693.200,00	153.498.680,00
A11A0200060000000000	Aportes al ICBF	1.066.438.099,00	84.765.600,00	946.842.900,00	84.765.600,00	946.842.900,00	84.765.600,00	946.842.900,00	84.765.600,00	946.842.900,00
A11A030	Remuneraciones no constitutivas de factor salarial	2.235.934.000,00	160.208.094,00	991.150.924,00	160.208.094,00	991.150.924,00	160.208.094,00	991.150.924,00	160.208.094,00	991.150.924,00
A11A0300010	Prestaciones sociales	2.235.934.000,00	160.208.094,00	991.150.924,00	160.208.094,00	991.150.924,00	160.208.094,00	991.150.924,00	160.208.094,00	991.150.924,00
A11A0300010020000000	Indemn por vacaciones	522.246.058,00	0,00	177.419.499,00	0,00	177.419.499,00	0,00	177.419.499,00	0,00	177.419.499,00
A11A0300010030000000	Bonif esp de recreación	195.984.630,00	99.615.847,00	100.590.905,00	99.615.847,00	100.590.905,00	99.615.847,00	100.590.905,00	99.615.847,00	100.590.905,00
A11A0300090000000000	Prima técnica no salarial	1.217.970.385,00	35.711.536,00	430.047.689,00	35.711.536,00	430.047.689,00	35.711.536,00	430.047.689,00	35.711.536,00	430.047.689,00
A11A0300230000000000	Prima de coordinación	299.732.927,00	24.880.711,00	283.092.831,00	24.880.711,00	283.092.831,00	24.880.711,00	283.092.831,00	24.880.711,00	283.092.831,00
A11B	Personal supernumerario y planta temporal	181.913.943.440,00	-17.436.510.697,00	153.613.086.420,00	64.682.745.445,00	153.613.086.420,00	64.725.207.646,00	153.495.877.122,00	77.316.834.711,00	153.495.877.122,00
A11B010	Factores constitutivos de salario	68.330.724.000,00	-13.768.318.315,00	49.437.309.532,00	36.117.538.387,00	49.437.309.532,00	36.160.000.588,00	49.320.100.234,00	46.271.593.149,00	49.320.100.234,00
A11B0100010	Factores salariales comunes	68.330.724.000,00	-13.768.318.315,00	49.437.309.532,00	36.117.538.387,00	49.437.309.532,00	36.160.000.588,00	49.320.100.234,00	46.271.593.149,00	49.320.100.234,00
A11B0100010010000000	Sueldo básico	5.334.000.000,00	-1.080.000,00	210.600.000,00	9.855.000,00	210.600.000,00	52.317.201,00	93.390.702,00	52.317.201,00	93.390.702,00
A11B0100010060000000	Prima de servicio	12.149.925.198,00	-1.849.396.206,00	10.300.472.512,00	5.218.610.951,00	10.300.472.512,00	5.218.610.951,00	10.300.472.512,00	7.293.076.067,00	10.300.472.512,00
A11B0100010070000000	Bonificación por serv prest	8.864.960.535,00	-1.865.893.630,00	6.998.886.905,00	5.452.732.696,00	6.998.886.905,00	5.452.732.696,00	6.998.886.905,00	6.998.879.882,00	6.998.886.905,00
A11B0100010081000000	Prest soc - Prima de navidad	28.415.959.481,00	-6.740.223.670,00	21.674.127.366,00	17.341.407.941,00	21.674.127.366,00	17.341.407.941,00	21.674.127.366,00	21.674.107.287,00	21.674.127.366,00
A11B0100010082000000	Prest soc - Prima de vacaciones	13.565.878.786,00	-3.311.724.809,00	10.253.222.749,00	8.094.931.799,00	10.253.222.749,00	8.094.931.799,00	10.253.222.749,00	10.253.212.712,00	10.253.222.749,00
A11B0100020	Factores salariales especiales	250.000.000,00	200.859.000,00	200.859.000,00	200.859.000,00	200.859.000,00	200.859.000,00	200.859.000,00	200.859.000,00	200.859.000,00
A11B0100020150000000	Bonificación personal administrativo	250.000.000,00	200.859.000,00	200.859.000,00	200.859.000,00	200.859.000,00	200.859.000,00	200.859.000,00	200.859.000,00	200.859.000,00
A11B020	Contribuciones inherentes a la nómina	92.398.962.600,00	-4.536.232.115,00	87.384.994.855,00	14.250.726.327,00	87.384.994.855,00	14.250.726.327,00	87.384.994.855,00	14.254.470.904,00	87.384.994.855,00
A11B0200010000000000	Aportes a la seg soc en pensiones	30.123.023.440,00	-1.768.641.694,00	28.350.841.746,00	3.280.057.685,00	28.350.841.746,00	3.280.057.685,00	28.350.841.746,00	3.280.057.685,00	28.350.841.746,00
A11B0200020000000000	Aportes a la seg soc en salud	19.615.765.793,00	-1.032.025.375,00	18.582.482.918,00	2.346.037.985,00	18.582.482.918,00	2.346.037.985,00	18.582.482.918,00	2.346.037.985,00	18.582.482.918,00
A11B0200030000000000	Aportes de cesantías	22.989.851.821,00	-471.581.588,00	22.517.176.919,00	6.398.831.457,00	22.517.176.919,00	6.398.831.457,00	22.517.176.919,00	6.402.576.034,00	22.517.176.919,00
A11B0200040000000000	Aportes a cajas de comp familiar	9.266.803.122,00	-360.020.228,00	8.901.830.042,00	1.099.817.400,00	8.901.830.042,00	1.099.817.400,00	8.901.830.042,00	1.099.817.400,00	8.901.830.042,00
A11B0200050000000000	Aportes grales al sist de riesgos lab	2.714.176.307,00	83.025.543,00	2.332.774.530,00	300.938.100,00	2.332.774.530,00	300.938.100,00	2.332.774.530,00	300.938.100,00	2.332.774.530,00
A11B0200060000000000	Aportes al ICBF	7.689.342.117,00	-986.988.773,00	6.699.888.700,00	825.043.700,00	6.699.888.700,00	825.043.700,00	6.699.888.700,00	825.043.700,00	6.699.888.700,00

Handwritten signature

Handwritten signature

Handwritten signature

Handwritten signature

A11B030	Remuneraciones no constitutivas de factor salarial	20.934.256.840,00	667.180.733,00	16.589.923.033,00	14.113.621.731,00	16.589.923.033,00	14.113.621.731,00	16.589.923.033,00	16.589.911.658,00	16.589.923.033,00
A11B0300010	Prestaciones sociales	20.934.256.840,00	667.180.733,00	16.589.923.033,00	14.113.621.731,00	16.589.923.033,00	14.113.621.731,00	16.589.923.033,00	16.589.911.658,00	16.589.923.033,00
A11B0300010020000000	Indemn por vacaciones	19.570.654.246,00	708.667.218,00	15.276.987.764,00	13.080.919.759,00	15.276.987.764,00	13.080.919.759,00	15.276.987.764,00	15.276.977.727,00	15.276.987.764,00
A11B0300010030000000	Bonif esp de recreación	1.355.245.754,00	-49.843.325,00	1.304.578.429,00	1.024.345.132,00	1.304.578.429,00	1.024.345.132,00	1.304.578.429,00	1.304.577.091,00	1.304.578.429,00
A11B0300130000000000	Bonif esp de recreación	8.356.840,00	8.356.840,00	8.356.840,00	8.356.840,00	8.356.840,00	8.356.840,00	8.356.840,00	8.356.840,00	8.356.840,00
A12	Adquisición de bienes y servicios	221.827.122.117,00	-10.478.099.142,00	188.841.401.429,84	177.766.833.026,37	188.841.401.429,84	15.008.876.056,37	20.398.434.787,84	10.854.614.558,84	13.433.697.075,84
A12A	Adquisición de activos no financieros	98.212.388.533,00	-16.686.981.223,00	69.391.382.318,00	65.394.094.729,00	69.391.382.318,00	3.623.649.000,00	6.283.649.000,00	3.505.604.800,00	5.025.604.800,00
A12A010	Activos fijos	98.212.388.533,00	-16.686.981.223,00	69.391.382.318,00	65.394.094.729,00	69.391.382.318,00	3.623.649.000,00	6.283.649.000,00	3.505.604.800,00	5.025.604.800,00
A12A0100010	Edificaciones y estructuras	42.290.000.000,00	-18.227.935.550,00	15.431.057.900,00	11.631.057.900,00	15.431.057.900,00	1.140.000.000,00	3.800.000.000,00	2.280.000.000,00	3.800.000.000,00
A12A0100010207000000	Edif dist a viviendas - Edif educativos	42.290.000.000,00	-18.227.935.550,00	15.431.057.900,00	11.631.057.900,00	15.431.057.900,00	1.140.000.000,00	3.800.000.000,00	2.280.000.000,00	3.800.000.000,00
A12A0100030	Maquinaria y equipo	44.907.863.061,00	1.457.636.352,00	43.616.898.932,00	43.612.342.998,00	43.616.898.932,00	2.483.649.000,00	2.483.649.000,00	1.225.604.800,00	1.225.604.800,00
A12A0100030012000000	Maquinaria para uso general - Bombas, compresores, motores de fuerza h	310.000.000,00	0,00	184.643.330,00	184.643.330,00	184.643.330,00	0,00	0,00	0,00	0,00
A12A0100030016000000	Maq para uso gral - Otras maq para usos	510.000.000,00	0,00	501.354.828,00	501.354.828,00	501.354.828,00	99.960.000,00	99.960.000,00	99.960.000,00	99.960.000,00
A12A0100030021000000	Maquinaria para usos especiales - Maquinaria agropecuaria o silvícola	3.910.076.891,00	0,00	3.910.076.891,00	3.910.076.891,00	3.910.076.891,00	0,00	0,00	0,00	0,00
A12A0100030026000000	Maquinaria para usos especiales - Maquinaria para la fabricación de te	990.186.737,00	0,00	125.783.000,00	125.783.000,00	125.783.000,00	125.783.000,00	125.783.000,00	125.783.000,00	125.783.000,00
A12A0100030027000000	Maquinaria para usos especiales - Aparatos de uso doméstico y sus part	324.898.198,00	0,00	324.898.198,00	324.898.198,00	324.898.198,00	0,00	0,00	0,00	0,00
A12A0100030028000000	Maq para usos esp - Otra maq para usos esp	9.782.032.883,00	0,00	9.782.032.883,00	9.782.032.883,00	9.782.032.883,00	0,00	0,00	0,00	0,00
A12A0100030031000000	Maquinaria de oficina, contabilidad e informática - Máquinas para ofic	10.000.000,00	3.494.151,00	8.050.085,00	3.494.151,00	8.050.085,00	0,00	0,00	0,00	0,00
A12A0100030032000000	Maq de ofic, contab e inform - Maq de info	9.170.000.000,00	0,00	9.168.476.934,00	9.168.476.934,00	9.168.476.934,00	0,00	0,00	0,00	0,00
A12A0100030042000000	Maquinaria y aparatos eléctricos - Aparatos de control eléctrico y dis	1.640.000.000,00	0,00	1.597.822.101,00	1.597.822.101,00	1.597.822.101,00	999.861.800,00	999.861.800,00	999.861.800,00	999.861.800,00
A12A0100030046000000	Maq y aparatos eléct - Otro equ eléct y sus partes	2.000.000.000,00	1.300.692.848,00	1.965.410.738,00	1.965.410.738,00	1.965.410.738,00	1.250.666.200,00	1.250.666.200,00	0,00	0,00
A12A0100030052000000	Equ y ap de radio, TV y c - Ap transm de TV	2.384.238.779,00	153.449.353,00	2.326.655.081,00	2.326.655.081,00	2.326.655.081,00	0,00	0,00	0,00	0,00
A12A0100030053000000	Equipo y aparatos de radio, televisión y comunicaciones - Radiorecept	905.917.949,00	0,00	751.183.239,00	751.183.239,00	751.183.239,00	7.378.000,00	7.378.000,00	0,00	0,00
A12A0100030062000000	Ap médicos, inst ópticos - Inst y ap de medición, verif	12.970.511.624,00	0,00	12.970.511.624,00	12.970.511.624,00	12.970.511.624,00	0,00	0,00	0,00	0,00
A12A0100040	Activos fijos no clasificados como maquinaria y equipo	5.015.704.000,00	19.551.825,00	4.344.837.864,00	4.152.106.209,00	4.344.837.864,00	0,00	0,00	0,00	0,00
A12A0100040011	Muebles, instrumentos musicales, artículos de deporte y antigüedades -	5.015.704.000,00	19.551.825,00	4.344.837.864,00	4.152.106.209,00	4.344.837.864,00	0,00	0,00	0,00	0,00
A12A0100040011010000	Asientos	1.791.527.558,00	0,00	1.686.004.917,00	1.533.342.592,00	1.686.004.917,00	0,00	0,00	0,00	0,00
A12A0100040011020000	Muebles del tipo utilizado en la oficina	1.714.176.442,00	0,00	1.699.271.243,00	1.699.271.243,00	1.699.271.243,00	0,00	0,00	0,00	0,00
A12A0100040011030000	Muebles de madera, del tipo usado en la cocina	500.000.000,00	20.265.825,00	53.924.238,00	53.924.238,00	53.924.238,00	0,00	0,00	0,00	0,00
A12A0100040011040000	Otros muebles N.C.P.	1.010.000.000,00	-714.000,00	905.637.466,00	865.568.136,00	905.637.466,00	0,00	0,00	0,00	0,00
A12A0100050	Otros activos fijos	5.998.821.472,00	63.766.150,00	5.998.587.622,00	5.998.587.622,00	5.998.587.622,00	0,00	0,00	0,00	0,00
A12A0100050023	Productos de la propiedad intelectual - Programas de informática y bas	5.998.821.472,00	63.766.150,00	5.998.587.622,00	5.998.587.622,00	5.998.587.622,00	0,00	0,00	0,00	0,00
A12A0100050023011000	Programas de informática - Paquetes de software	5.998.821.472,00	63.766.150,00	5.998.587.622,00	5.998.587.622,00	5.998.587.622,00	0,00	0,00	0,00	0,00
A12B	Adquisiciones diferentes de activos	123.614.733.584,00	6.208.882.081,00	119.450.019.111,84	112.372.738.297,37	119.450.019.111,84	11.385.227.056,37	14.114.785.787,84	7.349.009.758,84	8.408.092.275,84
A12B010	Materiales y suministros	8.096.826.161,00	0,00	5.755.646.469,47	4.278.037.199,00	5.755.646.469,47	856.149.920,00	2.282.227.770,47	2.225.638.850,47	2.225.638.850,47
A12B0100020000000000	Prod alim, beb y tabaco; textiles	200.000.000,00	0,00	78.367.093,00	78.367.093,00	78.367.093,00	0,00	0,00	0,00	0,00
A12B0100030000000000	Otros bienes transp (exc prod met	5.284.586.510,00	0,00	3.457.894.314,47	1.991.486.514,00	3.457.894.314,47	716.955.620,00	2.131.832.000,47	2.075.243.080,47	2.075.243.080,47
A12B0100040000000000	Productos metálicos, maq y equ	2.612.239.651,00	0,00	2.219.385.062,00	2.208.183.592,00	2.219.385.062,00	139.194.300,00	150.395.770,00	150.395.770,00	150.395.770,00
A12B020	Adquisición de servicios	115.517.907.423,00	6.208.882.081,00	113.694.372.642,37	108.094.701.098,37	113.694.372.642,37	10.529.077.136,37	11.832.558.017,37	5.123.370.908,37	6.182.453.425,37
A12B0200050000000000	Servicios de la construcción	53.223.462.442,00	1.121.737.923,00	53.210.309.781,00	51.419.188.744,00	53.210.309.781,00	545.028.091,00	607.596.387,00	607.596.387,00	607.596.387,00
A12B0200050000000022	Servicios de la construcción - COOPERATIVAS	1.067.544.000,00	-35.850,00	1.067.508.150,00	1.067.508.150,00	1.067.508.150,00	0,00	0,00	0,00	0,00
A12B0200060000000000	Comercio y distrib; alojam; serv de sum	1.152.659.842,00	7.672.324,00	1.152.335.761,00	586.491.871,00	1.152.335.761,00	688.168.565,00	721.062.561,00	537.596.039,00	544.891.283,00
A12B0200070000000000	Serv financ y serv conexos, serv inmob	29.270.700.865,00	3.813.068.670,00	28.625.364.768,00	28.147.113.238,00	28.625.364.768,00	6.212.673.072,00	6.212.673.072,00	1.844.447.902,00	1.844.447.902,00
A12B0200080000000000	Serv prest a las empresas y serv de prod	27.908.209.325,00	1.232.149.066,00	27.248.059.558,00	25.594.616.241,00	27.248.059.558,00	2.879.181.033,00	3.035.687.852,00	2.062.716.708,00	2.063.616.708,00
A12B0200080000000022	Serv prest a las empresas y serv de prod - COOPERATIVAS	1.027.477.506,00	-10.104,00	1.025.678.459,00	0,00	1.025.678.459,00	0,00	1.025.678.459,00	0,00	1.025.678.459,00
A12B0200090000000000	Serv para la comunidad, soc y pers	1.351.000.000,00	22.386.601,00	1.313.061.561,37	1.253.561.561,37	1.313.061.561,37	177.805.082,37	177.805.082,37	44.168.082,37	44.168.082,37
A12B0200090000000022	Serv para la comunidad, soc y pers - COOPERATIVAS	16.853.443,00	-247,00	16.853.196,00	0,00	16.853.196,00	0,00	16.853.196,00	0,00	16.853.196,00
A12B0200100000000000	Viáticos de los func en comisión	500.000.000,00	11.913.698,00	35.201.408,00	26.221.293,00	35.201.408,00	26.221.293,00	35.201.408,00	26.845.790,00	35.201.408,00
A13	Transferencias corrientes	94.000.000,00	12.000.000,00	14.135.000,00	14.135.000,00	14.135.000,00	14.135.000,00	14.135.000,00	14.135.000,00	14.135.000,00
A13D	A organizaciones nacionales	70.000.000,00	12.000.000,00	14.135.000,00	14.135.000,00	14.135.000,00	14.135.000,00	14.135.000,00	14.135.000,00	14.135.000,00
A13D050	A otras organizaciones nacionales	70.000.000,00	12.000.000,00	14.135.000,00	14.135.000,00	14.135.000,00	14.135.000,00	14.135.000,00	14.135.000,00	14.135.000,00
A13D0500010000000000	Membresías	70.000.000,00	12.000.000,00	14.135.000,00	14.135.000,00	14.135.000,00	14.135.000,00	14.135.000,00	14.135.000,00	14.135.000,00
A13M	Sentencias y conciliaciones	20.000.000,00	0,00	0,00	0,00	0,00	0,00	0,00	0,00	0,00
A13M010	Fallos nacionales	20.000.000,00	0,00	0,00	0,00	0,00	0,00	0,00	0,00	0,00
A13M0100010000000000	Sentencias	20.000.000,00	0,00	0,00	0,00	0,00	0,00	0,00	0,00	0,00
A18	Gastos por tributos, tasas, contribuciones, multas, sanciones	4.000.000,00	0,00	0,00	0,00	0,00	0,00	0,00	0,00	0,00
A18A	Impuestos	4.000.000,00	0,00	0,00	0,00	0,00	0,00	0,00	0,00	0,00
A18A1400000000000000	Gravamen a los movimientos financieros	4.000.000,00	0,00	0,00	0,00	0,00	0,00	0,00	0,00	0,00

manpa
B/32

Pub/guad

fel

gab

A18	Funcionamiento - Gastos por tributos, tasas, contribuciones, multas, s	10.000.000,00	0,00	1.890.000,00	0,00	1.890.000,00	0,00	1.890.000,00	1.890.000,00	1.890.000,00	1.890.000,00
A18C0000000000000000	Tasas y derechos administrativos	10.000.000,00	0,00	1.890.000,00	0,00	1.890.000,00	0,00	1.890.000,00	1.890.000,00	1.890.000,00	1.890.000,00
A	INVERSIÓN - RECURSOS NACIÓN	35.581.007.167,00	0,00	35.581.007.167,00	24.317.830.682,00	35.581.007.167,00	1.425.787.911,00	12.688.964.396,00	6.360.182.213,00	12.688.964.396,00	12.688.964.396,00
A	MP1 Gestión holística para la educación con equidad y calidad - RECURSOS PFC	6.494.158.504,00	0,00	6.494.158.504,00	6.494.158.504,00	6.494.158.504,00	0,00	0,00	0,00	0,00	0,00
A	MP4 Plataformas escalares hacia modelos eficientes y flexibles con visión evolutiva e incluyente - RECURSOS NACIÓN	3.497.448.463,00	0,00	3.497.448.463,00	0,00	3.497.448.463,00	0,00	3.497.448.463,00	0,00	3.497.448.463,00	3.497.448.463,00
A	MP4 Plataformas escalares hacia modelos eficientes y flexibles con visión evolutiva e incluyente - RECURSOS ESTAMPILLA	25.589.400.200,00	0,00	25.589.400.200,00	17.823.672.178,00	25.589.400.200,00	1.425.787.911,00	9.191.515.933,00	6.360.182.213,00	9.191.515.933,00	9.191.515.933,00
A	RECURSOS NACIÓN	500.369.732.343,00	-25.079.995.296,00	421.427.607.067,84	274.624.158.696,37	421.427.607.067,84	89.016.621.156,37	229.975.388.356,84	102.390.271.025,84	223.010.650.644,84	223.010.650.644,84
B	FUNCIONAMIENTO - RECURSOS PROPIOS	492.588.075.519,00	-982.287.654,46	485.612.546.886,16	3.561.120.200,26	485.612.546.886,16	43.704.205.051,06	434.724.016.864,54	57.844.166.441,02	428.693.614.807,74	428.693.614.807,74
B11	Gastos de personal	257.873.360.719,40	-1.788.715.668,00	253.028.246.222,40	-1.784.909.402,00	253.028.246.222,40	15.800.766.571,00	252.988.741.471,40	18.765.065.491,00	252.988.741.471,40	252.988.741.471,40
B11A	Planta de personal permanente	12.933.158.923,00	0,00	12.933.158.923,00	0,00	12.933.158.923,00	0,00	12.933.158.923,00	0,00	12.933.158.923,00	12.933.158.923,00
B11A010	Factores constitutivos de salario	11.331.697.861,00	0,00	11.331.697.861,00	0,00	11.331.697.861,00	0,00	11.331.697.861,00	0,00	11.331.697.861,00	11.331.697.861,00
B11A0100010	Factores salariales comunes	11.331.697.861,00	0,00	11.331.697.861,00	0,00	11.331.697.861,00	0,00	11.331.697.861,00	0,00	11.331.697.861,00	11.331.697.861,00
B11A0100010010000000	Sueldo básico	7.178.290.362,00	0,00	7.178.290.362,00	0,00	7.178.290.362,00	0,00	7.178.290.362,00	0,00	7.178.290.362,00	7.178.290.362,00
B11A0100010030000000	Gastos de representación	777.195.260,00	0,00	777.195.260,00	0,00	777.195.260,00	0,00	777.195.260,00	0,00	777.195.260,00	777.195.260,00
B11A0100010040000000	Subsidio de alimentación	12.668.278,00	0,00	12.668.278,00	0,00	12.668.278,00	0,00	12.668.278,00	0,00	12.668.278,00	12.668.278,00
B11A0100010050000000	Auxilio de transporte	23.734.560,00	0,00	23.734.560,00	0,00	23.734.560,00	0,00	23.734.560,00	0,00	23.734.560,00	23.734.560,00
B11A0100010060000000	Prima de servicio	1.824.778.917,00	0,00	1.824.778.917,00	0,00	1.824.778.917,00	0,00	1.824.778.917,00	0,00	1.824.778.917,00	1.824.778.917,00
B11A0100010070000000	Bonificación por serv prest	335.770.879,00	0,00	335.770.879,00	0,00	335.770.879,00	0,00	335.770.879,00	0,00	335.770.879,00	335.770.879,00
B11A0100010082000000	Prest soc - Prima de vacaciones	28.207.185,00	0,00	28.207.185,00	0,00	28.207.185,00	0,00	28.207.185,00	0,00	28.207.185,00	28.207.185,00
B11A0100010081000000	Prest soc - Prima de navidad	59.080.458,00	0,00	59.080.458,00	0,00	59.080.458,00	0,00	59.080.458,00	0,00	59.080.458,00	59.080.458,00
B11A0100010090000000	Prima técnica salarial	1.091.971.962,00	0,00	1.091.971.962,00	0,00	1.091.971.962,00	0,00	1.091.971.962,00	0,00	1.091.971.962,00	1.091.971.962,00
B11A020	Contribuciones inherentes a la nómina	1.125.491.327,00	0,00	1.125.491.327,00	0,00	1.125.491.327,00	0,00	1.125.491.327,00	0,00	1.125.491.327,00	1.125.491.327,00
B11A0200010000000000	Aportes a la seg soc en pensiones	378.678.289,00	0,00	378.678.289,00	0,00	378.678.289,00	0,00	378.678.289,00	0,00	378.678.289,00	378.678.289,00
B11A0200020000000000	Aportes a la seg soc en salud	258.417.860,00	0,00	258.417.860,00	0,00	258.417.860,00	0,00	258.417.860,00	0,00	258.417.860,00	258.417.860,00
B11A0200030000000000	Aportes de cesantías	910.611,00	0,00	910.611,00	0,00	910.611,00	0,00	910.611,00	0,00	910.611,00	910.611,00
B11A0200040000000000	Aportes a cajas de comp familiar	269.755.319,00	0,00	269.755.319,00	0,00	269.755.319,00	0,00	269.755.319,00	0,00	269.755.319,00	269.755.319,00
B11A0200050000000000	Aportes grales al sist de riesgos lab	15.393.429,00	0,00	15.393.429,00	0,00	15.393.429,00	0,00	15.393.429,00	0,00	15.393.429,00	15.393.429,00
B11A0200060000000000	Aportes al ICBF	202.335.819,00	0,00	202.335.819,00	0,00	202.335.819,00	0,00	202.335.819,00	0,00	202.335.819,00	202.335.819,00
B11A030	Remuneraciones no constitutivas de factor salarial	475.969.735,00	0,00	475.969.735,00	0,00	475.969.735,00	0,00	475.969.735,00	0,00	475.969.735,00	475.969.735,00
B11A0300010	Prestaciones sociales	475.969.735,00	0,00	475.969.735,00	0,00	475.969.735,00	0,00	475.969.735,00	0,00	475.969.735,00	475.969.735,00
B11A0300010020000000	Indemn por vacaciones	173.045.953,00	0,00	173.045.953,00	0,00	173.045.953,00	0,00	173.045.953,00	0,00	173.045.953,00	173.045.953,00
B11A0300010030000000	Bonif esp de recreación	2.483.378,00	0,00	2.483.378,00	0,00	2.483.378,00	0,00	2.483.378,00	0,00	2.483.378,00	2.483.378,00
B11A0300090000000000	Prima técnica no salarial	166.937.023,00	0,00	166.937.023,00	0,00	166.937.023,00	0,00	166.937.023,00	0,00	166.937.023,00	166.937.023,00
B11A0300200000000000	Estímulos a los empleados del Estado	20.510.795,00	0,00	20.510.795,00	0,00	20.510.795,00	0,00	20.510.795,00	0,00	20.510.795,00	20.510.795,00
B11A0300230000000000	Prima de coordinación	111.275.699,00	0,00	111.275.699,00	0,00	111.275.699,00	0,00	111.275.699,00	0,00	111.275.699,00	111.275.699,00
B11A0300970000000000	Bonificación por productividad académica	1.716.887,00	0,00	1.716.887,00	0,00	1.716.887,00	0,00	1.716.887,00	0,00	1.716.887,00	1.716.887,00
B11B	Personal supernumerario y planta temporal	244.940.201.796,40	-1.788.715.668,00	240.095.087.299,40	-1.784.909.402,00	240.095.087.299,40	15.800.766.571,00	240.055.582.548,40	18.765.065.491,00	240.055.582.548,40	240.055.582.548,40
B11B010	Factores constitutivos de salario	228.482.364.311,00	-1.788.715.668,00	223.637.249.814,00	-1.784.909.402,00	223.637.249.814,00	15.800.190.519,00	223.597.745.063,00	18.158.162.832,00	223.597.745.063,00	223.597.745.063,00
B11B0100010	Factores salariales comunes	228.482.364.311,00	-1.788.715.668,00	223.637.249.814,00	-1.784.909.402,00	223.637.249.814,00	15.800.190.519,00	223.597.745.063,00	18.158.162.832,00	223.597.745.063,00	223.597.745.063,00
B11B0100010010000000	Sueldo básico	221.172.258.892,00	-1.788.715.668,00	219.524.404.395,00	-1.784.909.402,00	219.524.404.395,00	15.800.190.519,00	219.484.899.644,00	15.809.566.919,00	219.484.899.644,00	219.484.899.644,00
B11B0100010010000021	Sueldo básico - U.FLORIDA	3.107.260.000,00	0,00	0,00	0,00	0,00	0,00	0,00	0,00	0,00	0,00
B11B0100010010000028	Sueldo básico - U.EUROPEA	90.000.000,00	0,00	0,00	0,00	0,00	0,00	0,00	0,00	0,00	0,00
B11B0100010040000000	Subsidio de alimentación	19.494,00	0,00	19.494,00	0,00	19.494,00	0,00	19.494,00	0,00	19.494,00	19.494,00
B11B0100010060000000	Prima de servicio	612.066.666,00	0,00	612.066.666,00	0,00	612.066.666,00	0,00	612.066.666,00	155.053.894,00	612.066.666,00	612.066.666,00
B11B0100010070000000	Bonificación por serv prest	756.419.236,00	0,00	756.419.236,00	0,00	756.419.236,00	0,00	756.419.236,00	388.077.788,00	756.419.236,00	756.419.236,00
B11B0100010081000000	Prest soc - Prima de navidad	1.429.075.519,00	0,00	1.429.075.519,00	0,00	1.429.075.519,00	0,00	1.429.075.519,00	1.002.229.014,00	1.429.075.519,00	1.429.075.519,00
B11B0100010082000000	Prest soc - Prima de vacaciones	1.315.264.504,00	0,00	1.315.264.504,00	0,00	1.315.264.504,00	0,00	1.315.264.504,00	803.235.217,00	1.315.264.504,00	1.315.264.504,00
B11B020	Contribuciones inherentes a la nómina	15.056.578.849,00	0,00	15.056.578.849,00	0,00	15.056.578.849,00	576.052,00	15.056.578.849,00	701.584,00	15.056.578.849,00	15.056.578.849,00
B11B0200010000000000	Aportes a la seg soc en pensiones	3.246.209.119,00	0,00	3.246.209.119,00	0,00	3.246.209.119,00	246.611,00	3.246.209.119,00	246.611,00	3.246.209.119,00	3.246.209.119,00
B11B0200020000000000	Aportes a la seg soc en salud	3.995.233.344,00	0,00	3.995.233.344,00	0,00	3.995.233.344,00	174.724,00	3.995.233.344,00	174.724,00	3.995.233.344,00	3.995.233.344,00
B11B0200030000000000	Aportes de cesantías	1.816.240.651,00	0,00	1.816.240.651,00	0,00	1.816.240.651,00	0,00	1.816.240.651,00	125.532,00	1.816.240.651,00	1.816.240.651,00

B11B0200040000000000	Aportes a cajas de comp familiar	3.067.080.305,00	0,00	3.067.080.305,00	0,00	3.067.080.305,00	0,00	82.228,00	3.067.080.305,00	82.228,00	3.067.080.305,00
B11B0200050000000000	Aportes grales al sist de riesgos lab	653.594.252,00	0,00	653.594.252,00	0,00	653.594.252,00	0,00	10.743,00	653.594.252,00	10.743,00	653.594.252,00
B11B0200060000000000	Aportes al ICBF	2.278.221.178,00	0,00	2.278.221.178,00	0,00	2.278.221.178,00	0,00	61.746,00	2.278.221.178,00	61.746,00	2.278.221.178,00
B11B030	Remuneraciones no constitutivas de factor salarial	1.401.258.636,40	0,00	1.401.258.636,40	0,00	1.401.258.636,40	0,00	0,00	1.401.258.636,40	606.201.075,00	1.401.258.636,40
B11B0300010	Prestaciones sociales	1.401.258.636,40	0,00	1.401.258.636,40	0,00	1.401.258.636,40	0,00	0,00	1.401.258.636,40	606.201.075,00	1.401.258.636,40
B11B0300010020000000	Indemn por vacaciones	1.224.148.120,00	0,00	1.224.148.120,00	0,00	1.224.148.120,00	0,00	0,00	1.224.148.120,00	537.911.782,00	1.224.148.120,00
B11B0300010030000000	Bonif esp de recreación	133.885.848,00	0,00	133.885.848,00	0,00	133.885.848,00	0,00	0,00	133.885.848,00	68.289.293,00	133.885.848,00
B11B0300130000000000	Estímulos a los empleados del Estado	43.224.668,40	0,00	43.224.668,40	0,00	43.224.668,40	0,00	0,00	43.224.668,40	0,00	43.224.668,40
B12	Adquisición de bienes y servicios	230.598.620.759,00	640.041.315,91	228.492.337.638,59	5.111.290.308,71	228.492.337.638,59	27.661.125.874,51	177.643.312.367,97	38.841.722.296,25	171.618.717.226,17	
B12A	Adquisición de activos no financieros	12.792.892.848,00	36.900.897,00	12.792.815.923,00	65.263.308,00	12.792.815.923,00	1.631.831.265,00	8.084.943.344,00	3.797.907.407,00	8.039.706.286,00	
B12A010	Activos fijos	12.792.892.848,00	36.900.897,00	12.792.815.923,00	65.263.308,00	12.792.815.923,00	1.631.831.265,00	8.084.943.344,00	3.797.907.407,00	8.039.706.286,00	
B12A0100030	Maquinaria y equipo	6.529.169.547,00	36.900.897,00	6.529.092.622,00	36.977.522,00	6.529.092.622,00	1.080.548.369,00	4.779.607.787,00	1.672.885.484,00	4.742.629.965,00	
B12A0100030016000000	Maq para uso gral - Otras máq para usos	409.683.016,00	8.781.486,00	409.683.016,00	8.781.486,00	409.683.016,00	106.798.756,00	318.231.937,00	172.003.142,00	309.450.451,00	
B12A0100030027000000	Maq para usos esp - Ap de uso dom y sus	61.087.031,00	0,00	61.087.031,00	0,00	61.087.031,00	0,00	967.756,00	0,00	967.756,00	
B12A0100030032000000	Maq de ofic, contab e inform - Maq de info	103.605.062,00	-76.925,00	103.528.137,00	-300,00	103.528.137,00	6.719.692,00	81.474.686,00	25.862.303,00	81.474.686,00	
B12A0100030041000000	Maquinaria y aparatos eléctricos - Motores, generadores y transformado	817.456.343,00	0,00	817.456.343,00	0,00	817.456.343,00	776.469.385,00	776.469.385,00	776.469.385,00	776.469.385,00	
B12A0100030042000000	Maquinaria y aparatos eléctricos - Aparatos de control eléctrico y dis	100.304.388,00	0,00	100.304.388,00	0,00	100.304.388,00	0,00	59.317.430,00	59.317.430,00	59.317.430,00	
B12A0100030046000000	Maq y aparatos eléct - Otro equ eléct y sus partes	1.479.876.011,00	0,00	1.479.876.011,00	0,00	1.479.876.011,00	49.008.634,00	952.831.567,00	82.936.615,00	952.831.567,00	
B12A0100030052000000	Equ y ap de radio, TV y c - Ap transm de TV	396.203.809,00	28.196.336,00	396.203.809,00	28.196.336,00	396.203.809,00	49.974.048,00	363.152.853,00	98.120.692,00	334.956.517,00	
B12A0100030053000000	Eq y ap de radio, TV y coms - Radiorecept	1.200.704.390,00	0,00	1.200.704.390,00	0,00	1.200.704.390,00	91.577.854,00	541.936.030,00	458.175.917,00	541.936.030,00	
B12A0100030062000000	Ap médicos, inst ópticos - Inst y ap de medición, verif	269.458.516,00	0,00	269.458.516,00	0,00	269.458.516,00	0,00	0,00	0,00	0,00	
B12A0100030063000000	Ap méd, instr ópticos - Instr ópt y eq fot; partes, piezas y acc	68.387.621,00	0,00	68.387.621,00	0,00	68.387.621,00	0,00	62.822.783,00	0,00	62.822.783,00	
B12A0100030071000000	Equipo de transporte - Vehículos automotores, remolques y semirremolqu	1.622.403.360,00	0,00	1.622.403.360,00	0,00	1.622.403.360,00	0,00	1.622.403.360,00	0,00	1.622.403.360,00	
B12A0100030077	Equipo de transporte - Otro equipo de transporte, y sus partes y piezas	14.751.411,00	0,00	14.751.411,00	0,00	14.751.411,00	0,00	0,00	0,00	0,00	
B12A0100030077020000	Bicicletas y sillones de ruedas para discapacitados	14.751.411,00	0,00	14.751.411,00	0,00	14.751.411,00	0,00	0,00	0,00	0,00	
B12A0100040	Activos fijos no clasificados como maquinaria y equipo	6.248.971.890,00	0,00	6.248.971.890,00	28.285.786,00	6.248.971.890,00	551.282.896,00	3.305.335.557,00	2.125.021.923,00	3.297.076.321,00	
B12A0100040011	Muebles, instrumentos musicales, artículos de deporte y antigüedades -	6.248.971.890,00	0,00	6.248.971.890,00	28.285.786,00	6.248.971.890,00	551.282.896,00	3.305.335.557,00	2.125.021.923,00	3.297.076.321,00	
B12A0100040011010000	Asientos	3.208.027.419,00	0,00	3.208.027.419,00	0,00	3.208.027.419,00	271.838.440,00	1.534.568.406,00	1.057.430.609,00	1.527.679.058,00	
B12A0100040011020000	Muebles del tipo utilizado en la oficina	2.235.029.546,00	0,00	2.235.029.546,00	28.285.786,00	2.235.029.546,00	201.017.712,00	1.361.137.251,00	933.632.968,00	1.359.767.363,00	
B12A0100040011030000	Muebl de mad, tipo u en la cocina	52.550.295,00	0,00	52.550.295,00	0,00	52.550.295,00	29.332.220,00	52.550.295,00	29.332.220,00	52.550.295,00	
B12A0100040011040000	Otros muebles N.C.P.	753.364.630,00	0,00	753.364.630,00	0,00	753.364.630,00	49.094.524,00	357.079.605,00	104.626.126,00	357.079.605,00	
B12B	Adquisiciones diferentes de activos	217.805.727.911,00	603.140.418,91	215.699.521.715,59	5.046.027.000,71	215.699.521.715,59	26.029.294.609,51	169.558.369.023,97	35.043.814.889,25	163.579.010.940,17	
B12B010	Materiales y suministros	25.944.834.455,62	-174.846.123,17	24.430.304.536,05	798.059.739,83	24.430.304.536,05	1.916.286.067,83	23.982.826.079,05	3.258.097.547,83	23.816.382.236,05	
B12B0100000000000000	Agricultura, silvicultura y productos de la pesca	37.819.676,00	-8.920.432,37	29.305.863,63	29.305.863,63	29.305.863,63	29.305.863,63	29.305.863,63	29.305.863,63	29.305.863,63	
B12B0100010000000000	Minerales; electricidad, gas y agua	251.000,00	-251.000,00	0,00	0,00	0,00	0,00	0,00	0,00	0,00	
B12B0100020000000000	Prod alim, beb y tabaco; textiles	388.637.716,00	-1.004.000,00	387.633.716,00	0,00	387.633.716,00	37.409.763,00	369.550.428,00	12.890.648,00	332.140.665,00	
B12B0100020000000021	Prod alim, beb y tabaco; textiles - U.FLORIDA	1.435.015.000,00	0,00	0,00	0,00	0,00	0,00	0,00	0,00	0,00	
B12B0100020000000028	Prod alim, beb y tabaco; textiles - U.EUROPEA	15.000.000,00	0,00	0,00	0,00	0,00	0,00	0,00	0,00	0,00	
B12B0100030000000000	Otros bienes transp (exc prod met	22.864.070.433,82	-91.881.308,81	22.829.204.934,61	440.528.590,19	22.829.204.934,61	1.521.345.153,19	22.582.160.034,61	2.803.622.225,19	22.453.125.954,61	
B12B0100040000000000	Productos metálicos, maq y equ	1.204.040.629,80	-72.789.381,99	1.184.160.021,81	328.225.286,01	1.184.160.021,81	328.225.286,01	1.001.809.752,81	412.278.811,01	1.001.809.752,81	
B12B020	Adquisición de servicios	191.860.893.455,38	777.986.542,08	191.269.217.179,54	4.247.967.260,88	191.269.217.179,54	24.113.008.541,68	145.575.542.944,92	31.785.717.341,42	139.762.628.704,12	
B12B0200050000000000	Servicios de la construcción	53.047.532.990,18	-13.976.987,51	53.047.532.002,67	522.843.041,19	53.047.532.002,67	7.275.252.208,99	26.131.050.165,77	9.764.038.966,19	25.938.144.381,97	
B12B0200060000000000	Comercio y distrib; alojam; serv de sum	7.491.844.258,75	259.037.352,93	7.462.783.962,78	1.926.317.298,03	7.462.783.962,78	3.013.660.184,03	6.725.137.535,78	3.010.233.419,93	6.414.407.545,78	
B12B0200070000000000	Serv financ y serv conexos, serv inmob	3.952.958.759,00	-132.160.213,98	3.888.874.064,02	243.119.450,02	3.888.874.064,02	350.000.919,02	3.790.691.726,02	1.030.977.358,02	3.781.440.868,02	
B12B0200080000000000	Serv prest a las empresas y serv de prod	114.482.521.491,86	285.962.774,56	114.130.141.695,40	822.112.536,56	114.130.141.695,40	11.799.413.514,56	97.784.413.763,68	15.448.714.134,63	92.630.971.579,68	
B12B0200090000000000	Serv para la comunidad, soc y pers	11.343.486.969,09	401.816.479,08	11.197.337.331,17	733.574.935,08	11.197.337.331,17	1.674.491.041,08	9.601.701.630,17	2.029.457.368,65	9.455.116.205,17	
B12B0200100000000000	Viáticos de los func en comisión	1.542.548.986,50	-22.692.863,00	1.542.548.123,50	0,00	1.542.548.123,50	190.674,00	1.542.548.123,50	502.296.094,00	1.542.548.123,50	
B13	Transferencias corrientes	730.990.276,06	-27.544.667,00	709.756.974,00	28.552.374,00	709.756.974,00	34.359.289,00	709.756.974,00	28.552.374,00	703.950.059,00	
B13C	A gobiernos y organizaciones internacionales	116.606.585,06	11.986.374,00	95.373.283,00	28.552.374,00	95.373.283,00	28.552.374,00	95.373.283,00	28.552.374,00	95.373.283,00	
B13C030	A otras organizaciones internacionales	116.606.585,06	11.986.374,00	95.373.283,00	28.552.374,00	95.373.283,00	28.552.374,00	95.373.283,00	28.552.374,00	95.373.283,00	
B13C0300010000000000	Membresías	116.606.585,06	11.986.374,00	95.373.283,00	28.552.374,00	95.373.283,00	28.552.374,00	95.373.283,00	28.552.374,00	95.373.283,00	
B13D	A organizaciones nacionales	287.376.516,00	0,00	287.376.516,00	0,00	287.376.516,00	0,00	287.376.516,00	0,00	287.376.516,00	
B13D050	A otras organizaciones nacionales	287.376.516,00	0,00	287.376.516,00	0,00	287.376.516,00	0,00	287.376.516,00	0,00	287.376.516,00	
B13D0500010000000000	Membresías	287.376.516,00	0,00	287.376.516,00	0,00	287.376.516,00	0,00	287.376.516,00	0,00	287.376.516,00	
B13F	Becas y otros beneficios de educación	148.855.376,00	-39.531.041,00	148.855.376,00	0,00	148.855.376,00	0,00	148.855.376,00	0,00	148.855.376,00	
B13F0300000000000000	Beneficios educativos a la comunidad universitaria	148.855.376,00	-39.531.041,00	148.855.376,00	0,00	148.855.376,00	0,00	148.855.376,00	0,00	148.855.376,00	

naup


B/Bz


Robinson



10/1

10/1

B13M	Sentencias y conciliaciones	178.151.799,00	0,00	178.151.799,00	0,00	178.151.799,00	5.806.915,00	178.151.799,00	0,00	172.344.884,00
B13M010	Fallos nacionales	178.151.799,00	0,00	178.151.799,00	0,00	178.151.799,00	5.806.915,00	178.151.799,00	0,00	172.344.884,00
B13M0100010000000000	Sentencias	178.151.799,00	0,00	178.151.799,00	0,00	178.151.799,00	5.806.915,00	178.151.799,00	0,00	172.344.884,00
B18	Gastos por tributos, tasas, contribuciones, multas, sanciones	3.385.103.764,54	193.931.364,63	3.382.206.051,17	206.186.919,55	3.382.206.051,17	207.953.316,55	3.382.206.051,17	208.826.279,77	3.382.206.051,17
B18A	Impuestos	1.297.698.764,54	193.931.364,63	1.295.300.068,17	206.186.919,55	1.295.300.068,17	207.953.316,55	1.295.300.068,17	208.826.279,77	1.295.300.068,17
B18A1400000000000000	Gravamen a los movimientos financieros	20.166.343,54	367.700,63	19.534.044,17	12.623.255,55	19.534.044,17	12.623.255,55	19.534.044,17	13.496.218,77	19.534.044,17
B18A5100000000000000	Impuesto sobre vehículos automotores	476.900,00	0,00	476.900,00	0,00	476.900,00	0,00	476.900,00	0,00	476.900,00
B18A5200000000000000	Impuesto predial unificado	774.330.500,00	86.338,00	772.564.103,00	86.338,00	772.564.103,00	1.852.735,00	772.564.103,00	1.852.735,00	772.564.103,00
B18A5300000000000000	Impuesto de registro	79.698.122,00	19.076.000,00	79.698.122,00	19.076.000,00	79.698.122,00	19.076.000,00	79.698.122,00	19.076.000,00	79.698.122,00
B18A5500000000000000	Impuesto sobre delimitación urbana	252.640.636,00	25.069.980,00	252.640.636,00	25.069.980,00	252.640.636,00	25.069.980,00	252.640.636,00	25.069.980,00	252.640.636,00
B18C0000000000000000	Tasas y derechos administrativos	170.386.263,00	149.331.346,00	170.386.263,00	149.331.346,00	170.386.263,00	149.331.346,00	170.386.263,00	149.331.346,00	170.386.263,00
B18D	Contribuciones	2.087.405.000,00	0,00	2.086.905.983,00	0,00	2.086.905.983,00	0,00	2.086.905.983,00	0,00	2.086.905.983,00
B18D0100000000000000	Cuota de fiscalización y auditar	2.087.405.000,00	0,00	2.086.905.983,00	0,00	2.086.905.983,00	0,00	2.086.905.983,00	0,00	2.086.905.983,00
B	INVERSIÓN - RECURSOS PROPIOS	378.662.892.349,00	-41.084.569.678,74	275.089.363.461,83	32.405.843.317,00	275.089.363.461,83	32.845.438.332,00	211.854.673.390,76	43.186.318.865,31	200.531.701.178,76
B	MP1 Gestión holística para la educación con equidad y calidad - RECURSOS PROPIOS	67.933.570.313,00	-198.623.624,22	55.605.563.633,02	23.138.264.604,00	55.605.563.633,02	5.242.483.848,00	21.912.441.547,02	5.872.288.306,00	21.511.366.865,02
B	MP2 Ampliación, consolidación e innovación de las fronteras de conocimiento - RECURSOS PROPIOS	99.590.995.174,00	-36.657.491.614,64	60.373.648.251,69	5.155.643.362,00	60.373.648.251,69	12.042.176.016,00	54.675.599.837,62	11.436.261.180,31	53.605.296.192,62
B	MP3 Liderazgo transformacional con impacto microterritorial, territorial e internacional- RECURSOS PROPIOS	13.549.920.954,00	-1.338.237.669,00	6.214.612.173,00	26.794.574,00	6.214.612.173,00	306.240.352,00	6.071.623.832,00	641.125.342,00	5.980.631.437,00
B	MP4 Plataformas escalares hacia modelos eficientes y flexibles con visión evolutiva e incluyente- RECURSOS PROPIOS	137.636.976.585,00	-464.277.371,00	128.645.823.683,00	725.911.957,00	128.645.823.683,00	10.693.580.029,00	110.500.019.718,00	20.223.514.060,00	101.718.291.765,00
B	CONVENIOS - RECURSOS PROPIOS	59.951.429.323,00	-2.425.939.399,88	24.249.715.721,12	3.359.228.820,00	24.249.715.721,12	4.560.958.087,00	18.694.988.456,12	5.013.129.977,00	17.716.114.919,12
B	SERVICIO DE LA DEUDA PUBLICA-PROPIOS	5.500.000.000,00	-0,19	5.145.827.218,88	0,00	5.145.827.218,88	0,00	5.145.827.218,88	0,00	5.145.827.218,88
B22	Servicio de la deuda pública interna	5.500.000.000,00	-0,19	5.145.827.218,88	0,00	5.145.827.218,88	0,00	5.145.827.218,88	0,00	5.145.827.218,88
B22B	Intereses	5.500.000.000,00	-0,19	5.145.827.218,88	0,00	5.145.827.218,88	0,00	5.145.827.218,88	0,00	5.145.827.218,88
B22B020	Préstamos	5.500.000.000,00	-0,19	5.145.827.218,88	0,00	5.145.827.218,88	0,00	5.145.827.218,88	0,00	5.145.827.218,88
B22B0200020	Entidades financieras	5.500.000.000,00	-0,19	5.145.827.218,88	0,00	5.145.827.218,88	0,00	5.145.827.218,88	0,00	5.145.827.218,88
B22B0200020023000000	Banca comercial - Banca comercial	5.500.000.000,00	-0,19	5.145.827.218,88	0,00	5.145.827.218,88	0,00	5.145.827.218,88	0,00	5.145.827.218,88
B	RECURSOS PROPIOS	876.750.967.868,00	-42.066.857.333,39	765.847.737.566,87	35.966.963.517,26	765.847.737.566,87	76.549.643.383,06	651.724.517.474,18	101.030.485.306,33	634.371.143.205,38
TOTAL		1.377.120.700.211,00	-67.146.852.629,39	1.187.275.344.634,71	310.591.122.213,63	1.187.275.344.634,71	165.566.264.539,43	881.699.905.831,02	203.420.756.332,17	857.381.793.850,22


JAIME ALBERTO LEAL AFANADOR
 Rector


FERNANDO ORJUELA LOPEZ
 Coordinador de Presupuesto

B/32